

Redazione e
amministrazione:
Scesa Porta Laino, n. 33
87026 Mormanno (CS)
Tel. 0981 81819
Fax 0981 85700
redazione@faronotizie.it

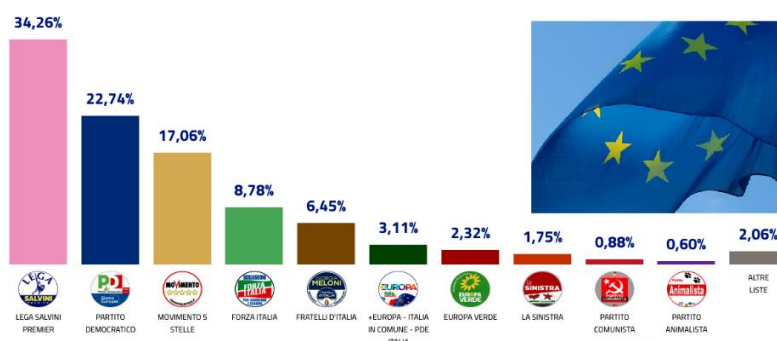
Testata giornalistica
registrata al Tribunale di
Castrovillari n° 02/06
Registro Stampa
(n.188/06 RVG) del 24
marzo 2006

Direttore responsabile
Giorgio Rinaldi



PIO BORGO: QUALE EUROPA?

di Francesco Aronne



L'attesa tornata elettorale per il rinnovo del Parlamento Europeo ha assunto come sempre anche altri significati tingendosi di variegate sfumature.












Le schermaglie tutte interne al governo in previsione di questi risultati ha consegnato il Paese ad una campagna elettorale permanente. I risultati nazionali sono riportati sopra ma andiamo a vedere, come sempre a grandi linee, cosa è successo nel Pio Borgo. Il primo dato è stato il silenzio della piazza dove è pervenuto un solo comizio (Luigi Pandolfi candidato per La Sinistra). Si è percepita una generalizzata mutazione dei meccanismi preelettorali e di costruzione del consenso. Nessun antagonismo palpabile quasi a sancire la distanza di una Europa indispensabile, ciò nonostante sempre meno percepibile. Eppure, la posta in palio era la formazione del Parlamento Europeo. Quante persone hanno votato nel Pio Borgo?

Europee	2014	2019	diff.
Elettori	3.667	3.724	57
Votanti	1.739	1.400	- 339
%	47,42	37,59	-9,83
Bianche	29	24	- 5
Nulle	98	39	- 59






Dai dati presenti sul sito del Ministero risulta un incremento degli aventi diritto al voto di 57 unità. Di questi si sono recati alle urne 339 mormannesi in meno rispetto alle europee del 2014, circa il 10%. In riduzione le schede bianche e nulle.

ELEZIONI EUROPEE - PIO BORGO		2019	
		Voti	%
	PARTITO DEMOCRATICO	486	36,35
	MOVIMENTO 5 STELLE	260	19,45
	FORZA ITALIA	191	14,29
	LEGA SALVINI PREMIER	156	11,67
	FRATELLI D'ITALIA	125	9,35
	LA SINISTRA	48	3,59
	POPOLARI PER L'ITALIA	27	2,02
	PARTITO COMUNISTA	11	0,82
	+EUROPA - ITALIA IN COMUNE - PDE ITALIA	10	0,75
	POPOLO DELLA FAMIGLIA - ALTERNATIVA POPOLARE	8	0,60
	EUROPA VERDE	6	0,45
	CASAPOUND ITALIA - DESTRE UNITE	4	0,30
	PARTITO ANIMALISTA	3	0,22
	PARTITO PIRATA	2	0,15
	FORZA NUOVA	0	0,00
		1.337	100,00

Cosa era successo nel 2014?

ELEZIONI EUROPEE - PIO BORGO		2014	
		Voti	%
	PARTITO DEMOCRATICO	905	55,45
	NUOVO CENTRO DESTRA - UDC	343	21,02
	FORZA ITALIA	164	10,05
	MOVIMENTO 5 STELLE BEPPEGRILLO.IT	134	8,21
	L'ALTRA EUROPA CON TSIPRAS	52	3,19
	FRATELLI D'ITALIA - ALLEANZA NAZIONALE	14	0,86
	VERDI EUROPEI-GREEN ITALIA	9	0,55
	LEGA NORD-DIE FREIHEITLICHEN-BASTA EURO	4	0,25
	ITALIA DEI VALORI	3	0,18
	IO CAMBIO - MAIE	2	0,12
	SCELTA EUROPEA	2	0,12
		1.632	100

Volendo comparare i dati delle formazioni presenti nelle due consultazioni (La Lega era Nord ed ora non più anche se Salvini è sempre lo stesso e Forza Italia nel 2014 si era divisa in due formazioni NCD-UDC) si ottiene il seguente riquadro.

ELEZIONI EUROPEE	2019		2014		comparato	
	Voti	%	Voti	%	Voti	%
 PARTITO DEMOCRATICO	486	36,35	905	55,45	-419	-19,1
 MOVIMENTO 5 STELLE	260	19,45	134	8,21	126	11,24
 FORZA ITALIA	191	14,29	164	10,05	27	4,24
 LEGA SALVINI PREMIER	156	11,67	4	0,25	152	11,42
 FRATELLI D'ITALIA	125	9,35	14	0,86	111	8,49
	1.218	91,11	1.221	74,82		

La comparazione è limitata alle europee, non ci avventuriamo in altre valutazioni con le politiche rispetto alle quali i risultati apparirebbero interessanti da movimenti tellurici molto più consistenti.

Il PD si conferma il primo partito ma lascia sul campo il 19% dimezzando quasi i consensi. Incrementano di circa l'11% sia il Movimento Cinque Stelle che la Lega di Salvini (e quest'ultimo dato deve far molto riflettere). Fratelli d'Italia incrementa dell'8,49% e Forza Italia del 4,24%.

In queste prime cinque formazioni si concentra il 91,11% dei voti espressi. Interessante come con un numero di voti validi quasi uguale nel 2014 la percentuale era del 74,82%.

Il dato drammaticamente palese e costante nelle ultime consultazioni è il calo dei votanti. Il problema reale è quindi opporsi efficacemente ed in modo sinergico alla desertificazione del Pio Borgo. Questa la sfida del futuro a cui è legata la stessa sopravvivenza di Mormanno e che riguarda tutti, nessuno escluso.

Occorrono politiche nuove, nuove visioni, anche nuove utopie, gente coraggiosa, disponibile a credere e scommettere, con buone idee, su questa terra.

Occorre fare rete per provare ad invertire questa tendenza e sentirci a pieno titolo cittadini europei.